

# Skladacie dvere

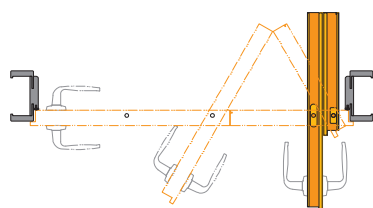


ALFA, BETA, Biela

## ALFA



SPÔSOB OTVÁRANIA DVERÍ (pohľad zhora)



Pravé dvere

### POLODRÁŽKOVÉ KRÍDLO

**Kompletná súprava sa skladá z:**

- pojazďového systému (príplatok k súprave)
- dvojprvkového krídla
- zárubne Porta SYSTEM (modifikovanej)

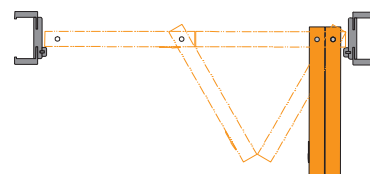


Pozrite sa na dvere ALFA:  
[www.porta.com.pl/dm/alfabeta.wmv](http://www.porta.com.pl/dm/alfabeta.wmv)

## BETA



SPÔSOB OTVÁRANIA DVERÍ (pohľad zhora)



Pravé dvere

### BEZPOLODRÁŽKOVÉ KRÍDLO

**Kompletná súprava sa skladá z:**

- pojazďového systému (príplatok k súprave)
- dvojprvkového krídla
- zárubne Porta SYSTEM (modifikovanej)



Pozrite sa na dvere BETA:  
[www.porta.com.pl/dm/alfabeta.wmv](http://www.porta.com.pl/dm/alfabeta.wmv)



## FAREBNOSŤ

### Lak Standard ★★★★★☆




### Fólia Portadecor ★★★★★☆



\* do vyčerpania zásob


### Fólia Portasynchro 3D ★★★★★☆



### Fólia Portaperfect 3D ★★★★★☆



### Laminát CPL HQ 0,2 ★★★★★☆



\* do vyčerpania zásob

ALFA, BETA



spôsob otvárania | skladania  
krídla ALFA



spôsob otvárania | skladania  
krídla BETA

## TECHNICKÉ INFORMÁCIE

### KONŠTRUKCIA KRÍDLA

Výplň krídla tvorí stabilizačná výplň „voština“ alebo dutinková drevotrieska s vnútorným preglejkovým rámom (za príplatok).  
ALFA sú dvojprvkové asymetrické dvere s klasickým zámkom v krídle a protiplechom v profile zárubne.  
BETA sú dvojprvkové symetrické dvere, bez zámku.

### PRÍSLUŠENSTVO V CENE

- Pojazdový mechanizmus
- Tesnenie
- Tri skryté závesy strieborné
- Zámok: pre dózický kľúč, pre WC súpravu alebo prispôbený pre cylindrickú vložku (ALFA)
- Protiplech zámku (ALFA)
- Gulatá úchytka (BETA)

### ZÁRUBNE

- Modifikovaná zárubňa Porta SYSTEM, rozpätie nastavitelnosti šírky od B do K str. 172.

### POZNÁMKY

- Rozmer „100“ nie je dostupný pri systéme BETA.

### ZA PRÍPLATOK

- rozmer „100“ nedostupný pri systéme BETA, rozmer „100“ (iba ALFA)
- vyplnenie dutinkovou drevotrieskovou doskou
- krídlo: farby povrchov CPL 0,2 mm – SKUPINA II
- zárubňa: farby povrchov CPL 0,2 mm – SKUPINA II
- ventilačné otvory, ventilačný výrez
- cena pojazdrového systému Alfa (príplatok k sade)
- pojazdrový systém Beta v cene zárubne
- kľučka s kovaním

(str. 194)